

• POURQUOI TRAITER L'EAU DE MON SPA ?

Le SPA nécessite un entretien et une vigilance spécifiques.

Quelques gestes simples et des produits efficaces suffisent pour conserver une eau propre et belle tout au long de l'année.

Temps de filtration, nettoyage du filtre, traitement de l'eau... autant d'étapes nécessaires pour vous garantir un réel confort, de détente et une eau propice à la baignade !

• COMMENT BIEN ENTREtenir SON SPA ?

Pour maintenir votre SPA en bon état de fonctionnement et l'eau propre et belle, voici les principales opérations d'entretien :



Retirez les plus grosses impuretés dans l'eau grâce à une épuisette adaptée.



La filtration c'est 80% de la qualité de votre eau de SPA. Filtrez régulièrement.



Contrôlez l'équilibre de votre eau une fois par semaine et ajustez le pH si nécessaire entre 7.0 et 7.6.



Désinfection avec un produit adapté aux SPAS : chlore, brome ou oxygène actif. Contrôlez à minima une fois par semaine, la teneur en désinfectant et rectifiez si besoin.



Nettoyez régulièrement les parois de votre ligne d'eau avec une brosse spécifique.



Vidangez votre bassin pour un nettoyage complet en fonction de l'intensité d'utilisation.

• O CARE CONTRE LE BIOFILM

Qu'est ce que le biofilm ?

Il s'agit d'une couche visqueuse que les bactéries développent pour se protéger des désinfectants.

Ainsi malgré un traitement approprié, si le biofilm n'est pas retiré, l'efficacité du traitement est fortement réduite et les bactéries peuvent se développer.



KIT O CARE

- Conserve les canalisations du SPA plus propres, exemptes de calcaire et bactéries
- Supprime et empêche la formation du biofilm
- Clarifie l'eau du SPA
- Efface les odeurs sur la peau
- Permet de limiter l'utilisation de désinfectant
- Renouvellements d'eau moins fréquents
- Revêtement et éléments du SPA protégés

O' Spa

• TRAITEMENT SPA •

NOTICE D'UTILISATION



GROUPE
Ocedis
AU SERVICE DE L'EAU

GROUPE OCEDIS
69 allée des Peupliers - Z.I. de Fétan - 01600 Trévoux
Tel. 04 74 08 50 50 - Fax. 04 74 08 79 58
info@ocedis.com - www.ocedis.com



DÉCOUVREZ O CARE
EN VIDÉO

by
GROUPE
Ocedis
AU SERVICE DE L'EAU

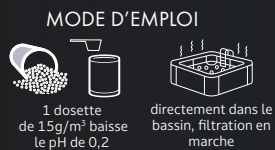
O'spa

MON GUIDE spécial Spa



pH MINUS Équilibrant

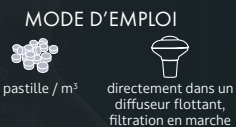
- Pour une eau agréable, le pH de l'eau du SPA doit être compris entre 7,0 et 7,6.
- Contrôlez une fois par semaine au minimum le pH faites le diminuer si besoin.



CHLORE | BROME | OXYGÈNE ACTIF

Désinfectant

- Elimination des bactéries, virus, champignons et algues.
- Contrôlez une fois par semaine la teneur en désinfectant pour un traitement optimal.

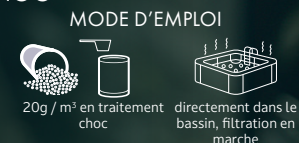


KIT SPA CHLORE BROME OXYGÈNE

- 820g de désinfectant
- 750g de pH minus poudre
- 620g de choc poudre
- 260g de clarifiant spa
- 1 cuillère doseuse
- 1 test languettes



CHOC POUFRE Activateur choc



- Oxydant puissant, activateur des fonctions désinfectantes.
- Pour traiter une eau trouble ou verdissante



CLARIFIANT Spa

- Clarifie l'eau du SPA pour garder une eau limpide.
- En cas de turbidité ou en prévention des eaux troubles



PRODUITS COMPLÉMENTAIRES

ANTI-ÉMULSION Prévention

- Résorbe l'écume et la mousse indésirable en surface



DÉTARTRANT CANALISATIONS

- Entretien: Élimine le tartre et le gras des canalisations lors d'un nettoyage avant vidange.



KIKAO

PARFUM D'EAU
Pour une expérience olfactive unique

